



PISTOLETY DO WODY

CIŚNIENIE 24 BAR, TEMPERATURA 95°C, GW 1/2"


STANDARD

INDEKS	KOLOR	WERSJA	
OR-24Ms-B	Niebieski	Mosiądz	
OR-SS24-B	Niebieski	AISI 316	
OR-24Ms-W	Biały	Mosiądz	
OR-24SS-W	Biały	AISI 316	


Z OSŁONĄ SPUSTU

INDEKS	KOLOR	WERSJA	
OR-24Ms-BO	Niebieski	Mosiądz	
OR-24SS-BO	Niebieski	AISI 316	
OR-24SS-WO	Biały	AISI 316	


Z IZOLACJĄ Z SPIENIONEGO PTFE

INDEKS	KOLOR	WERSJA	
OR-24SS-PTFE	Czerwony	AISI 316	
OR-24SS-PTFE L40	Czerwony	AISI 316	


Z ZEWNĘTRZNYM GWINTEM 1/2"

INDEKS	KOLOR	WERSJA	
OR-24MsCh-GZ	Niebieski	Mosiądz chromowany	
OR-24SS-GZ	Niebieski	AISI 316	

Z SZYBKOZŁĄCZEM

INDEKS	KOLOR	WERSJA	
OR-24Ms-Q	Niebieski	Mosiądz	
OR-24MsCh-Q	Niebieski	Mosiądz chromowany	
OR-SS-Q	Niebieski	AISI 316	


WERSJA 160 (sterylizacja max. 160° C)

INDEKS	KOLOR	WERSJA	
OR-24SS-160	Niebieski	AISI 316	


PISTOLETY NIE SĄ PRZEZNACZONE DO PARY WODNEJ




WERSJA LEKKA 480 g (12 bar, max. 50° C)

INDEKS	KOLOR	WERSJA	
OR-12Pa	Niebieski	Tworzywo sztuczne	

WERSJA 12 LUB 24 DO PIANOWANIA (wystarczy ciśnienie 2,5 bara)

INDEKS	KOLOR	WERSJA	
OR-12Pa-D OR-24MsCh-GZD OR-24SS-GZD	Niebieski Niebieski Niebieski	Tworzywo sztuczne Mosiądz chromowany AISI 316	

Z SZYBKOZŁĄCZEM

INDEKS	KOLOR	WERSJA	
OR-24MsCh-QO	Niebieski	Mosiądz chromowany	

AKCESORIA DO PISTOLETU OR-24MsCh-QO

LANCA DO PIANOWANIA	ZBIORNIK NA ŚRODEK PIANOTWÓRCZY Z REGULACJĄ	LANCA DO PŁUKANIA
 LAPC-06 (6 cm)  LAPC-30 (30 cm) LAPC-60 (60 cm) LAPC-90 (90 cm)	 TANK-1L (5 st. regulacji)	  LARC-30 (30 cm) LARC-60 (60 cm) LARC-90 (90 cm)




PISTOLETY NIE SĄ PRZEZNACZONE DO PARY WODNEJ




PISTOLET DO PIANOWANIA I MYCIA Z REGULATOREM

**CIŚNIENIE 60 BAR, TEMPERATURA 150°C, WEJŚCIE GW 1/2", WYJŚCIE GW 3/8",
MAX. 100 l/min., MAT. WYKONANIA SS. OBUDOWA Z TWORZYWA SZTUCZNEGO.
DOPUSZCZONY DO KONTAKTU Z ŻYWNOSCIĄ EC 1935/2004**

INDEKS	WERSJA	
OR-ST3100-G	Standard -GW1/2"xGW3/8"	
OR-ST3100-Q	GW1/2"xSzybkozłącze	
OR-ST3100-QO	GW1/2"xSzybkozłącze z osłoną	
OR-ST3100-QOO	GW1/2"xSzybkozłącze z osłoną oraz złącze obrotowe	


PISTOLET DO PIANOWANIA I MYCIA

**CIŚNIENIE 80 BAR, TEMPERATURA 150°C, WEJŚCIE GW 1/2", WYJŚCIE GW 1/2",
MAX. 80 l/min., MAT. WYKONANIA Ms/SS. OBUDOWA Z TWORZYWA SZTUCZNEGO.**

INDEKS	WERSJA	
OR-80-Ms	GW1/2"xGW1/2"	
OR-80-SS	GW1/2"xGW1/2"	
OR-65-SS	Pianowanie, duży przepływ, max. 65 bar, max. 100 °C GW1/2"xGW1/2"	


PISTOLET DO PIANOWANIA I MYCIA

**CIŚNIENIE 125 BAR, TEMPERATURA 150°C, WEJŚCIE GW 1/2", WYJŚCIE GW 3/8",
MAX. 80 l/min., MAT. WYKONANIA SS. OBUDOWA Z TWORZYWA SZTUCZNEGO.
DOPUSZCZONY DO KONTAKTU Z ŻYWNOSCIĄ EC 1935/2004**

INDEKS	WERSJA	
OR-ST2720-G OR-ST2720-QO	GW1/2"xGW3/8" GW1/2"xSzybkozłącze z osłoną	


DYSZE DO MYCIA

INDEKS	STRUMIEŃ/KĄT	WYDAJNOŚĆ
DYSZA-2515	PŁASKI/25°	15 l/min
DYSZA-2520	PŁASKI/25°	20 l/min
DYSZA-2525	PŁASKI/25°	25 l/min
DYSZA-2530	PŁASKI/25°	30 l/min
DYSZA-2540	PŁASKI/25°	40 l/min
DYSZA-2550	PŁASKI/25°	50 l/min
DYSZA-2560	PŁASKI/25°	60 l/min
DYSZA-4015	PŁASKI/40°	15 l/min
DYSZA-4030	PŁASKI/40°	30 l/min
DYSZA-5020	PŁASKI/50°	20 l/min
DYSZA-0020	PEŁNY	20 l/min
DYSZA-0040	PEŁNY	40 l/min
DYSZA-0060	PEŁNY	60 l/min




DYSZA DO PIANOWANIA - ciśnienie 60 bar, gwint zewnętrzny 1/2", materiał wykonania SS

INDEKS	STRUMIEŃ/KĄT	WYDAJNOŚĆ
DYSZA-50200	50°	200 l/min



OSŁONY DYSZ

Niebieska do mycia - OSB-14	
Żółta do mycia - OSY-14	
Biała do pianowania - OSW-12	

LANCE DO MYCIA - SS

INDEKS	DŁUGOŚĆ (mm)	PRZYŁĄCZE
LACM-06W(*)	60	WTYK
LACM-06G(*)	60	GZ 1/4"
LACM-50W(*)	500	WTYK
LACM-50GW(*)	500	GW1/4"
LACM-50GZ(*)	500	GZ1/4"
LACM-60W(*)	600	WTYK
LACM-60GZ(*)	600	GZ 1/4"
LACM-100GZ(*)	700	GZ1/4"
LACM-100W(*)	1000	WTYK
LACM-100GZ(*)	1000	GZ 1/4"
LACM-120W(*)	1000	WTYK



(*) - proszę podać symbol dyszy



LANCE DO PIANOWANIA - SS

INDEKS	DŁUGOŚĆ (mm)	PRZYŁĄCZE	
LACPR-06W	60	WTYK	
LACPR-06G	60	GW 1/2"	
LACPR-22W	220	WTYK	
LACPR-22G	220	GW 1/2"	
LACPR-50W	500	WTYK	
LACPR-50G	500	GW 1/2"	

ADAPTERY - SS

INDEKS	DŁUGOŚĆ (mm)	PRZYŁĄCZE	
ADAPT-12W	35	WTYK x GW 1/2"	
ADAPT-14W	35	WTYK x GW 1/4"	
ADAPT-1214	30	GW 1/4" x GW 1/2"	
ADAPT-M	30	GW 1/4" x GW 1/4"	
ADAPT-N	30	GZ 1/2" x GZ 1/2"	

PRĄDOWNICE

CIŚNIENIE 16 BAR, TEMPERATURA 80°C , GW 1/2"


INDEKS	KOLOR	WERSJA	
OR-16Ms-B	Niebieski	Mosiądz	
OR-16Ms-R	Czerwony	Mosiądz	
OR-16SS-B	Niebieski	AISI 316	
OR-16SS-R	Czerwony	AISI 316	
OR-16SS-W	Biały	AISI 316	

ZAWORY W ZABUDOWIE


CIŚNIENIE 60 BAR, TEMPERATURA 95°C, GW 1/2"

INDEKS	PRZYŁĄCZE	WERSJA	
OR-60SS-B	GWINTY (2xGW)	AISI 316	
OR-60SS-BQ	SZYBKOZŁĄCZE + GW	AISI 316	
OR-60SS-SQ	SZYBKOZŁĄCZE + GW	AISI 316	

DYFUZOR DO PIANOWANIA

INDEKS	MATERIAŁ	
DYFZ-W DYFZ-G	Tworzywo sztuczne x WTYK SS Tworzywo sztuczne x GW 1/2" SS	

EKONOMIZER, Długość 23 cm, temp. max. 60 ° C, ciśnienie 10 bar, GW 3/4" - Ms lub SS

INDEKS	STRUMIEŃ/PRZEPIY (mm)	
EKON-PSMs (*SS)	Strumień płaski	
EKON-13Ms (*SS)	Przepływ pełny Ø 13	
EKON-09Ms (*SS)	Przepływ średni Ø 9	
EKON-05Ms (*SS)	Przepływ mały Ø 4,5	

